

MIKRO EKONOMIKA

RAJA AGUS LUKASTA S, MBA

EKONOMI SYARIAH FSEI
INSTITUT AGAMA ISLAM NEGERI CURUP



Raja Agus Lukasta S, M.B.A.

Whatsapp	0857 6913 1804
Address	Jl KH Azhari Gg Palembang, Sukaraja, Curup
Educations	S.Pd Universitas Bengkulu (2009 – 2013)
	MBA Universitas Gadjah Mada (2014 – 2016)
Experiences	Manager PT K-24 Indonesia (2017 – 2018)
	Entrepreneur Muamalah (2019 – Now)



1

Kuliah Perdana

Kontrak Kuliah | Silabus | Mikroekonomi

Kontrak Kuliah

- Berpenampilan Rapi
- Berperilaku Sopan
- Berkata Santun
- Keterlambatan Maksimal 15 Menit
- Ketidakhadiran Maksimal 3 Pertemuan
- Sukirno, S. 2016. *Mikroekomi Teori Pengantar* . Jakarta : Rajawali Press.
- Nilai

Sikap	20 %	A	86 – 100
Kehadiran	20 %	B	76 – 85
Tugas	20 %	C	60 – 70
UTS	20 %	D	50 - 60
UAS	20 %	E	< 50

Peta Konsep

Mikroekonomika

Analisis Ekonomi

Ilmu Ekonomika

Kegiatan

Masalah & Pengaturan

Teori Permintaan & Penawaran

Permintaan, Penawaran, Keseimbangan Pasar

Elastisitas Permintaan & Penawaran

Teori Tingkah Laku Konsumen

Nilai Guna

Kurva Kepuasan Sama

Teori Produksi

Produksi & Perusahaan

Biaya Produksi

Struktur Pasar

Persaingan Sempurna

Monopoli

Persaingan Monopolistis

Oligopoli

Penentuan Harga Faktor Produksi

Permintaan Faktor Produksi

Upah, Sewa, Bunga, & Keuntungan

Mekanisme Pasar & Kebijakan Pemerintah

Pasar Bebas & Kebijakan Fiskal dan Moneter

Silabus Mikroekonomi

Pertemuan	Materi	Pemateri
1	Kontrak Kuliah, Silabus, Mikroekonomi	Dosen
2	Kegiatan, Masalah, Pengaturan Perekonomian	Dosen & Mahasiswa
3	Permintaan, Penawaran, Keseimbangan Pasar	Dosen & Mahasiswa
4	Elastisitas Permintaan dan Penawaran dan Aplikasinya	Dosen & Mahasiswa
5	Perilaku Konsumen (Nilai Guna dan Kurva Kepuasan)	Dosen & Mahasiswa
6	Teori Produksi, Biaya Produksi dan Kegiatan Perusahaan	Dosen & Mahasiswa
7	Pasar Persaingan Sempurna	Dosen & Mahasiswa
8	Ujian Tengah Semester	Mahasiswa
9	Monopoli	Dosen & Mahasiswa
10	Persaingan Monopolistik	Dosen & Mahasiswa
11	Oligopoli	Dosen & Mahasiswa
12	Permintaan Faktor Produksi	Dosen & Mahasiswa
13	Upah, Sewa, Bunga, dan Keuntungan	Dosen & Mahasiswa
14	Pasar Bebas dan Kebijakan Pemerintah	Dosen & Mahasiswa
15	Ujian Akhir Semester	Mahasiswa
16	Tugas Akhir	Mahasiswa



Ilmu Ekonomi

(Ilmu tentang bagaimana manusia memenuhi kebutuhan yang tidak terbatas dengan memanfaatkan sumber daya yang terbatas)

Deskriptif

Perekonomian
Indonesia
1997/1998

Perekonomian
Pasar Perang
Dunia II

Teori

Markoekonomika

Mikroekonomika

Terapan

Manajemen

Akuntansi

Ilmu Ekonomi (Teori)

Makroekonomi

Penentuan Kegiatan
Ekonomi 2 – 4
Sektor

Kebijakan Moneter &
Fiskal

Pertumbuhan &
Perkembangan
Ekonomi

Mikroekonomi

Apa Barang & Jasa
yg diproduksi ?

Bagaimana produksi
Barang & Jasa ?

Untuk Siapa Barang
& Jasa diproduksi ?

A stylized office scene with a chalkboard, a desk with a lamp, a potted tree, and a safe with a jar. The chalkboard on the left contains a graph with an upward arrow, a bar chart, and several sticky notes. The desk on the right has a purple cup and a stack of books. A potted tree with a green, textured canopy and a brown trunk stands on the right. In the bottom left corner, there is a blue safe with a white circular logo and a glass jar filled with yellow coins.

2

Kegiatan, Masalah, Pengaturan Perekonomian

Kegiatan | Masalah | Pengaturan Perekonomian

Kegiatan, Masalah, Pengaturan Perkonomian

Kegiatan Perekonomian

Pelaku Ekonomi : Rumah Tangga,
Perusahaan, Pemerintah

Mekanisme Pasar

Kegagalan Pasar dan Campur
Tangan Pemerintah

Masalah Perekonomian

Apa Barang & Jasa yang
diproduksi ?

Bagaimana memproduksi Barang
& Jasa ?

Untuk Siapa Barang & Jasa
diproduksi ?

Masalah Pengangguran

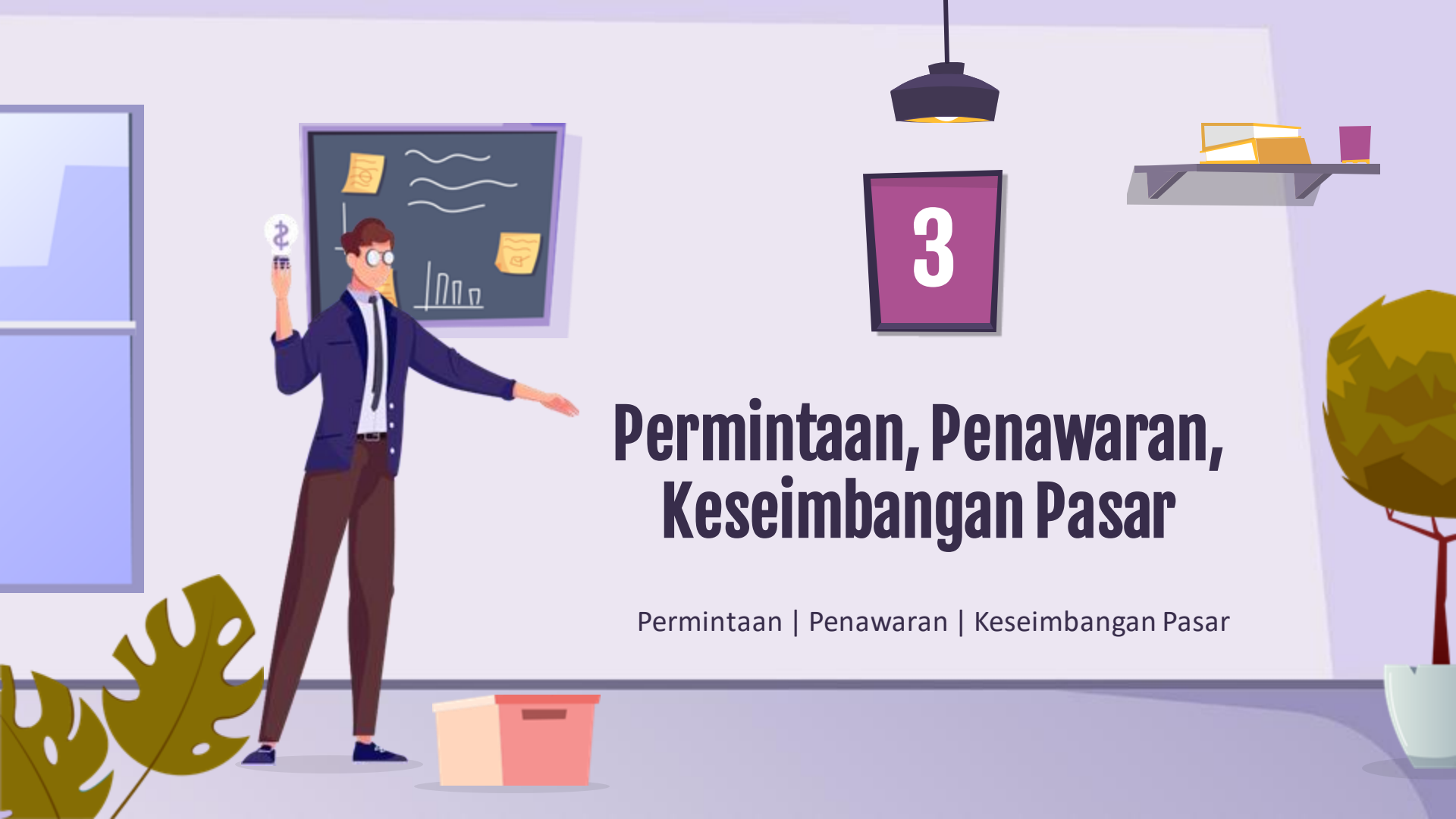
Masalah Pertumbuhan Ekonomi

Pengaturan Perekonomian

Sistem Pasar Bebas

Sistem Ekonomi Campuran

Sistem Ekonomi Terpusat



Permintaan, Penawaran, Keseimbangan Pasar

Permintaan | Penawaran | Keseimbangan Pasar

Permintaan, Penawaran dan Keseimbangan Pasar

Permintaan

Hukum
Permintaan

Faktor Penentu

Kurva
Permintaan

Penawaran

Hukum
Penawaran

Faktor Penentu

Kurva
Penawaran

Keseimbangan Pasar

Ekuilibrum
Permintaan &
Penawaran

Perubahan
Permintaan

Perubahan
Penawaran

A stylized office scene with a chalkboard, a desk with a lamp, a safe, and a potted tree. The chalkboard on the left contains a graph with an upward arrow, a bar chart, and several sticky notes. The desk on the right has a purple lamp and some papers. In the bottom left, there is a blue safe with a white cross symbol and a glass jar filled with yellow coins. In the bottom right, there is a potted tree with a green canopy and a brown trunk. Two black pendant lights hang from the ceiling.

4

Elastisitas Permintaan dan Penawaran & Aplikasinya

Elastisitas Permintaan | Elastisitas Penawaran | Aplikasi Elastisitas

Elastisitas Permintaan, Penawaran & Aplikasinya

Elastisitas Permintaan

$$E_d = \frac{\% \Delta Q}{\% \Delta P}$$

Jenis (Tak Elastis Sempurna, Elastis Sempurna, Uniter, Tak Elastis, Elastis)

Penentu : Kemampuan Barang Substitusi, Pendapatan yang dibelanjakan, Jangka Waktu)

Elastisitas Penawaran

$$E_s = \frac{\% \Delta Q}{\% \Delta P}$$

Jenis (Sempurna, Tak Elastis Sempurna, Uniter, Tak Elastis, Elastis)

Penentu : Biaya Produksi, Janga Waktu)

Aplikasi Pada Kebijakan Pemerintah

Mengatur Pajak

Mengatur Harga

Memberikan Subsidi



5

Perilaku Konsumen

Teori Nilai Guna | Teori Kurva Kepuasan

Perilaku Konsumen



Nilai Guna (Utility)

Nilai Guna Total (Total Utility)

Nilai Guna Tambahan (Marginal Utility)

Paradok Nilai (Berlian vs Air)

Surplus Konsumen (Manfaat > Harga)

Kurva Kepuasan Sama (Indiferen Curve)

Kombinasi barang yang memberikan kepuasan sama

Tingkat Penggantian Marjinal

Garis Anggaran Pengeluaran (Budget Line)

Garis Harga Konsumsi

Garis Harga Pendapatan



6

Teori Produksi, Biaya Produksi dan Kegiatan Perusahaan

Teori Produksi | Teori Biaya | Kegiatan Perusahaan

Teori Produksi, Biaya Produksi, Kegiatan Perusahaan

Bentuk Perusahaan

Perseorangan

Perkongasian

Perseroan Terbatas

Perusahaan Negara

Teori Produksi

$$Q = f(K, L, R, T)$$

Kurva Produksi Total, Rata2, Marjinal

Kurva Isoquant, Kurva Isocost

Memaksimalkan Produksi

Meminimalkan Biaya

Biaya Produksi

$$TC = TFC + TVC$$

$$AFC = \frac{TFC}{Q}$$

$$AVC = \frac{TVC}{Q}$$

$$AC = AFC + AVC$$

$$MC = \frac{\Delta TC}{\Delta Q}$$



7

Pasar Persaingan Sempurna

Penjualan | Kelebihan | Kekurangan

Pasar Persaingan Sempurna

Hasil Penjualan

Marjinal,
Rata2, Total

$$MC = MR$$

$TR > TR$
(Untung)

Kelebihan P. Sempurna

Efisiensi

Kebebasan

Kekurangan P. Sempurna

Pilihan Terbatas

Distribusi Pendapatan Tak Merata



8

Ujian Tengah Semester

Kegiatan & Masalah Mikroekonomi | Permintaan & Penawaran |
Perilaku Konsumen | Perilaku Produsen



9

Monopoli

Ciri | Penyebab | Kelebihan | Kekurangan

Monopoli

Ciri

Satu perusahaan

Produk tidak substitusi

Sulit masuk ke industri

Menentukan harga

Penyebab

Sumber daya unik

Skala ekonomik

Peraturan pemerintah

Kelebihan

Biaya produksi rendah

Mutu barang meningkat

Kesejahteraan masyarakat

Kekukarangan

Harga lebih mahal

Produksi lebih rendah

Kesejahteraan masyarakat lebih rendah

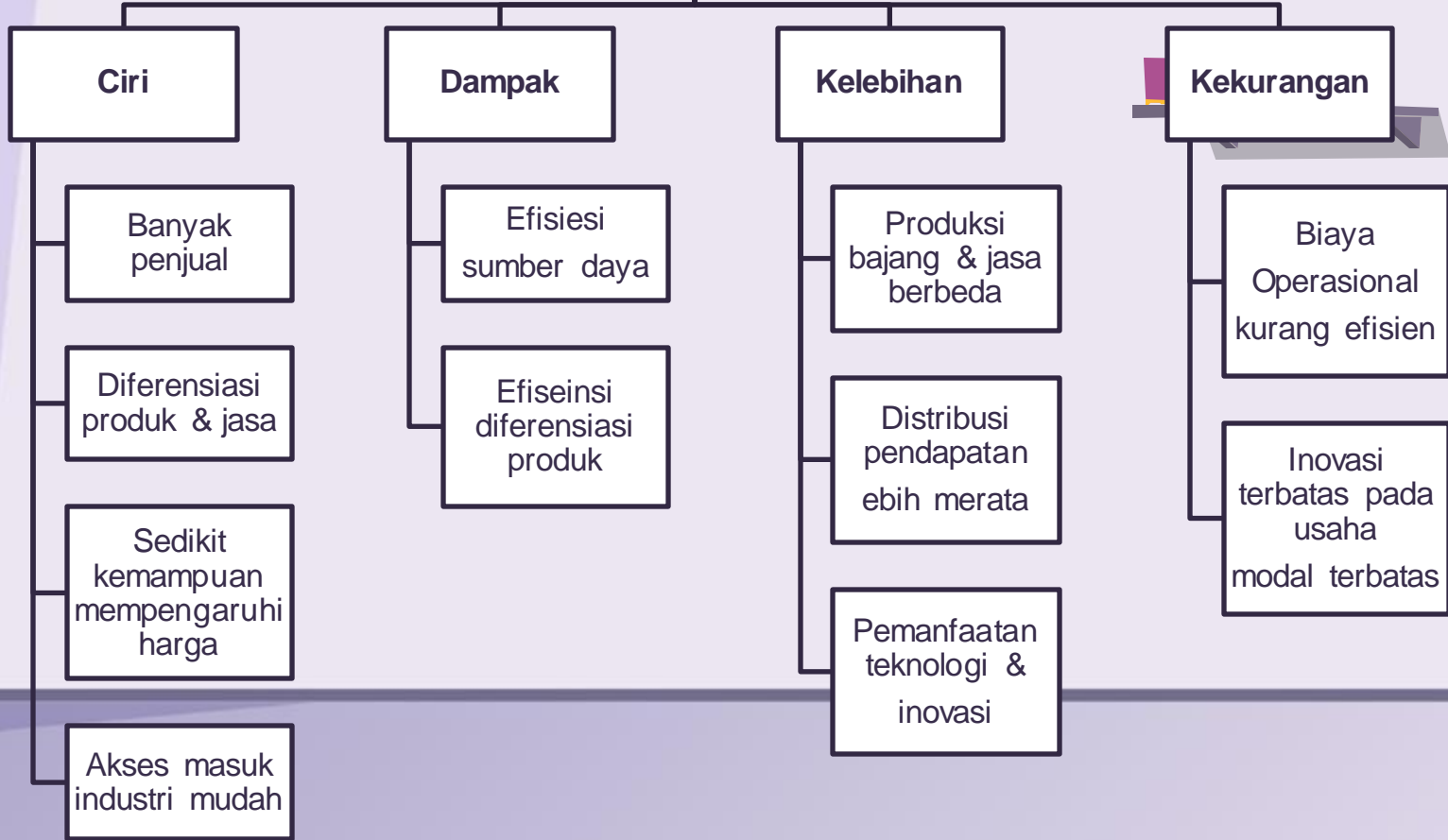
The background is a stylized illustration of a room. At the top, two dark blue pendant lights hang from the ceiling. On the left, a chalkboard is mounted on the wall, featuring a graph with an upward arrow, wavy lines, and several yellow sticky notes. To the right of the chalkboard, a purple square with the number '10' in white is centered. Further right, a grey shelf holds a purple cup and some books. On the far right, a potted tree with a green, textured canopy and a brown trunk sits in a light blue pot. In the bottom left corner, a blue safe with a white dial and a yellow handle stands next to a glass jar filled with yellow coins.

10

Persaingan Monopolistis

Ciri | Dampak | Kelebihan | Kekuranga

Persaingan Monopolistis





11

Oligopoli

Ciri | Hambatan | Penilaian

Oligopoli

Ciri

Barang standar & diferensiasi

Kuasa menentukan harga lemat & kuat

Perusahaan perlu promosi

Hambatan Industri

Skala ekonomik

Perbedaan biaya produksi

Keistimewaan hasil produksi

Penilaian

Efisiensi sumber daya

Perkembangan teknologi & inovasi

Kartel oligopoli



12

Permintaan Faktor Produksi

Analisis | Produktivitas | Faktor Produksi

Permintaan terhadap Faktor Produksi

Analisis Penentuan Harga Faktor

Alokasi faktor produksi

Penentuan pendapatan & distribusinya

Produktivitas Marjinal

Menentukan jumlah faktor produksi

Tingkat produksi & hasil penjualan

Kurva TPP, MPP, MRP

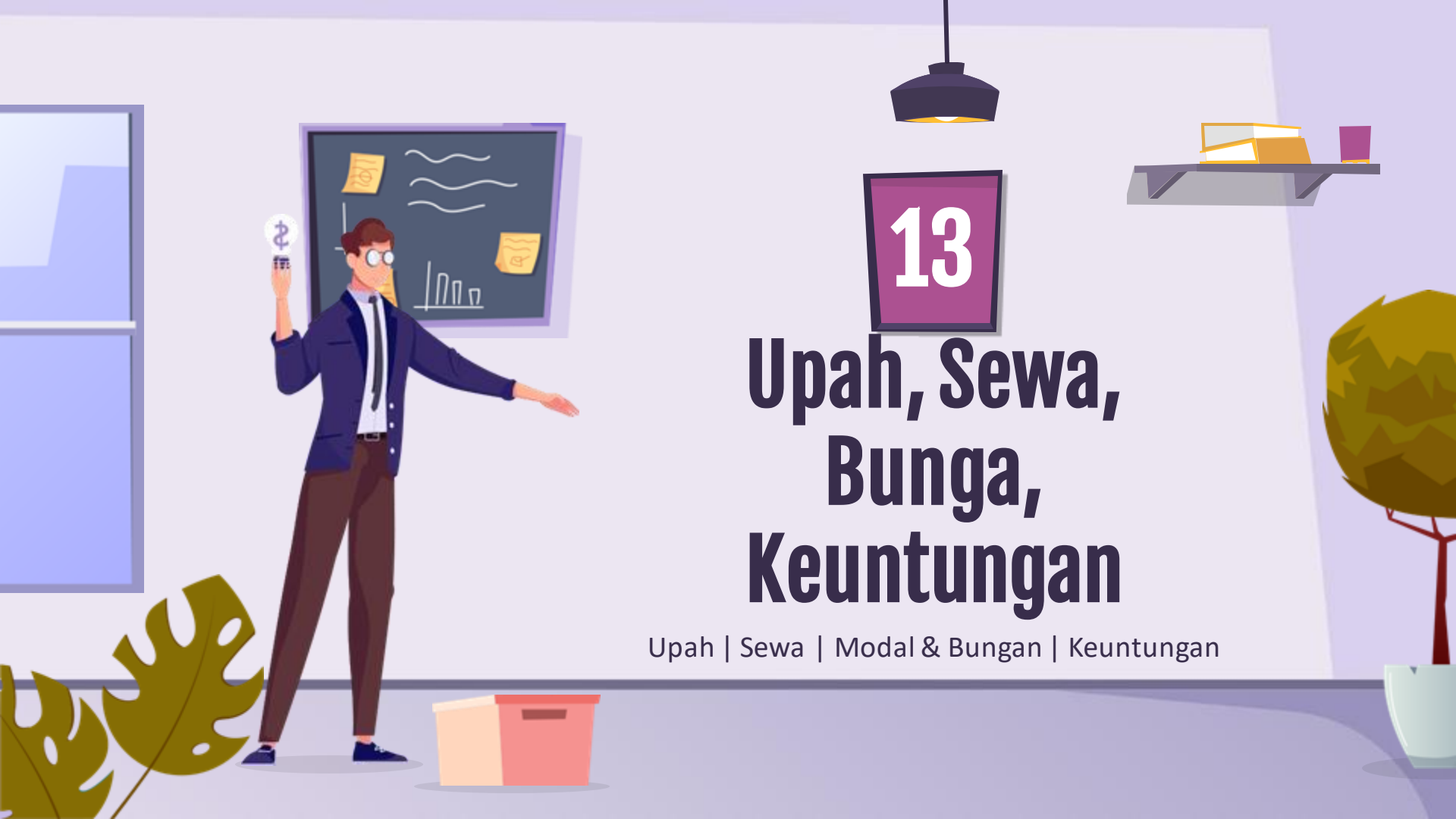
Jumlah faktor produksi

Permintaan Faktor Produksi

Permintaan faktor

Memaksimalkan Keuntungan

$$\frac{MPPL}{P_L} = \frac{MPP_c}{P_c}$$



13

Upah, Sewa, Bunga, Keuntungan

Upah | Sewa | Modal & Bungan | Keuntungan

Upah, Sewa, Bunga & Keuntungan

Produktivitas & Upah

Sumber Produktivitas

Penentuan Upah berdasarkan Jenis Pasar

Sewa

Sewa Tanah

Sewa Tempat

Modal & Suku Bunga

Investasi

Penentuan Suku Bunga

Keuntungan Pengusaha

Keahlian kewirausahaan

Biaya terhadap risiko & invoasi

Pengaruh jenis pasar

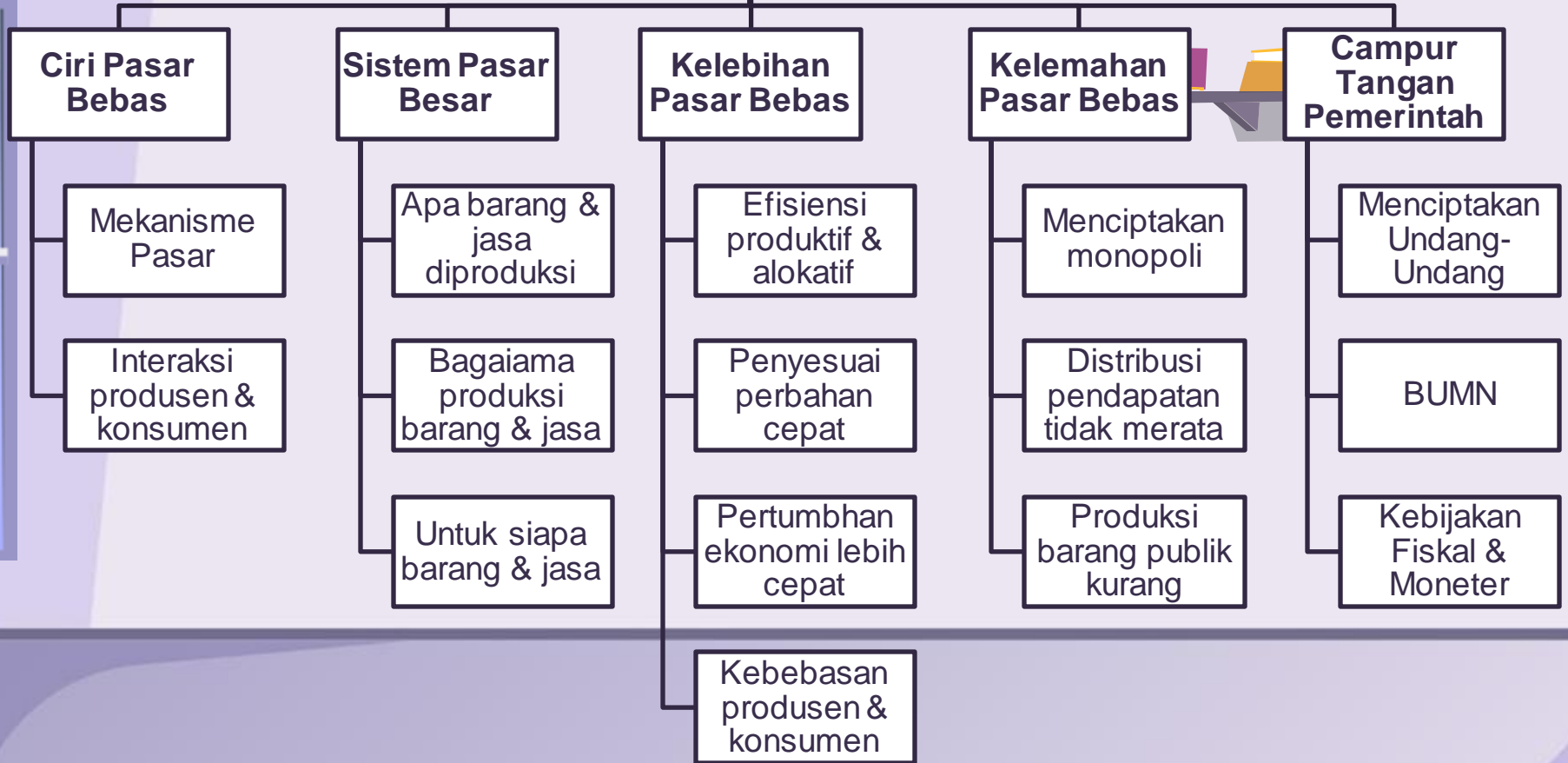
The background is a stylized illustration of a room. At the top, two dark blue pendant lights hang from the ceiling. On the left, a chalkboard is mounted on the wall, featuring a graph with an upward arrow, a bar chart, and several yellow sticky notes. To the right of the chalkboard, a small desk holds a purple cup and some papers. In the bottom left corner, there is a blue safe with a white dial and a glass jar filled with gold coins. In the bottom right corner, a stylized tree with a brown trunk and a large, rounded, yellow-green canopy sits in a light blue pot. The overall color palette is soft and pastel.

14

Pasar Bebas & Kebijakan Pemerintah

Sistem Pasar Bebas | Kelebihan & Kekurangan Pasar Bebas | Kebijakan Pemerintah Fiskal & Moneter

Pasar Bebas & Kebijakan Pemerintah





15

Ujian Akhir Semester

Monopoli | Monopolistis | Oligopoli | Faktor Produk | Upah, Sewa, Modal, Keuntungan | Pasar Bebas & Kebijakan Pemerintah



16



Tugas Akhir

x



Motivasi !!!

Semangat menggapai cita-ciat
keluarga, agama, bangsa, negara, dunia



